


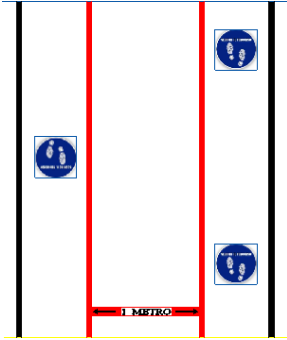



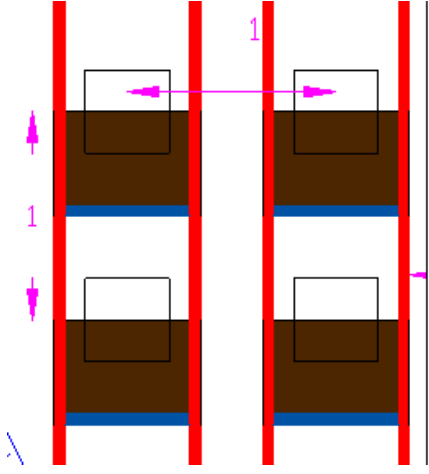


## Istituto Comprensivo Emma Castelnuovo - Latina



### ISTRUZIONI AGLI ALUNNI DELLA SCUOLA PRIMARIA e SECONDARIA DI I GRADO

(Allegato 4 al Protocollo di sicurezza per la prevenzione e il contenimento del Sars-Cov-2)

<p><b>INGRESSO NEL CORTILE</b></p> <p>All'ingresso del plesso scolastico ciascun alunno ( in base alla classe di appartenenza) troverà l'indicazione del percorso da seguire <b>obbligatoriamente</b>. Una volta entrato nell'edificio nei corridoi l'alunno seguirà l'indicazione del percorso blu.</p>	
<p><b>PERCORSI NEI CORRIDOI</b></p> <p>In ciascun corridoio si troverà l'indicazione sulla distanza di 1 metro da tenere quando si incrocia una persona nell'altra direzione e il verso di percorrenza ( teniamo sempre la destra come le macchine).</p> <p>Le strisce rosse rappresentano lo spazio da non usare quando si incrocia un'altra persona in corridoio.</p> <p>Anche nel percorrere in fila il corridoio è buona regola lasciare sempre 1 metro dal compagno che ci precede.</p> <p>Sulle scale 1 metro si misura con 3 scalini prima e dopo di me.</p>	
<p><b>INGRESSO IN AULA</b></p> <p>Prima dell'ingresso in aula è presente lo spazio di attesa del proprio turno.</p> <p>Una volta entrati in aula è <b>obbligatorio igienizzare le mani</b> con l'apposito gel e poi raggiungere il banco.</p> <p>Solo una volta <b>raggiunto il proprio posto</b> sarà possibile togliere la mascherina.</p> <p>Il cappotto e lo zaino saranno posizionati dietro lo schienale della sedia. La cartellina di arte o tecnologia sarà poggiata tra la sedia ed i piedi del banco</p> <p><b>In aula non sono presenti appendiabiti.</b></p>	

<p style="text-align: center;"><b>COME STARE SEDUTI AL BANCO</b></p> <p>Tutte le postazioni singole sono posizionate in modo da garantire agli alunni, in posizione seduta, la distanza interpersonale di 1 metro richiesta dai protocolli sanitari.</p> <p>Non è possibile spostare i banchi dalle posizioni appositamente segnalate sul pavimento, per non pregiudicare la distanza interpersonale.</p> <p>Una volta seduti ciascuno alunno resta al proprio posto per evitare di intralciare l'ingresso degli altri compagni.</p> <p><b>La mascherina a sarà indossata di nuovo ogni volta che bisogna alzarsi dal proprio posto e se si deve uscire dall'aula.</b></p>	
<p style="text-align: center;"><b>USO DEI BAGNI</b></p> <p>Per l'accesso ai bagni dovrò essere rispettato il turno entrando al massimo <b>3 persone</b> alla volta.</p> <p>Davanti all'ingresso è posizionato un bollino rosso (con la scritta "aspetta qui il tuo turno" ), se il bagno è occupato si aspetta su quel bollino. Il collaboratore scolastico verifica le presenze in bagno per evitare assembramenti</p> <p>Per andare al bagno si dovrà verificare che non ci sia nessuno già in attesa sul bollino rosso davanti al bagno.</p> <p>Ogni volta che si entra in bagno è obbligatorio lavare le mani col sapone o igienizzare le mani con l'apposito gel.</p>	
<p style="text-align: center;"><b>USO DELLA MENSA</b></p> <p>I gruppi classe si recano a mensa secondo le turnazioni stabilite.</p> <p>L'ingresso è ordinato e ciascun alunno igienizza le mani prima di occupare il posto al tavolo.</p> <p>I posti disponibili sono posizionati nel rispetto del distanziamento.</p> <p><b>Trovo un bollino verde che segna il posto; occupo quello e lascio libero quello senza bollino.</b></p> <p>Una volta seduti al proprio posto è possibile togliere la mascherina.</p>	

<p><b>USO DELLA PALESTRA E DEGLI SPOGLIATOI</b></p>	<p>L'accesso alla palestra avviene con la mascherina. All'ingresso si devono igienizzare le mani con l'apposito gel.</p> <p><b>Gli alunni non potranno cambiare scarpe e indumenti negli spogliatoi.</b></p> <p>In palestra è obbligatorio mantenere la distanza di sicurezza di 2 metri dai compagni e dal docente, evitando contatti ravvicinati per tutta la permanenza.</p> <p>Se ci sono due gruppi, mentre il primo svolge gli esercizi, l'altro attende indossando la mascherina, Se non è possibile mantenere la distanza di sicurezza di due metri, è obbligatorio indossare la mascherina chirurgica. –</p> <p>È obbligatorio, durante gli esercizi fisici occupare le postazioni come segnalate sul pavimento.</p>
<p><b>CORREDO SCOLASTICO MATERIALE DI TECNOLOGIA ED ARTE</b></p>	<p><b>Tutto il corredo scolastico è strettamente personale e non deve essere condiviso con i compagni o con i docenti.</b></p> <p>Ciascun alunno porterà <b>tutto l'occorrente</b> per l'intera giornata scolastica senza dover poi ricevere alcun materiale dall'esterno.</p> <p>Al termine della giornata tutto il corredo personale dovrà essere riportato a casa.</p> <p>Le attrezzature da disegno sia per tecnologia che per arte sono strettamente personali. <b>Squadrette, compasso e attrezzature da disegno dovranno essere pulite a casa prima di portarle a scuola con alcool o detersivi in modo da mantenerle sempre in ordine e pulite per il lavoro.</b></p> <p>L'alunno che non porta l'attrezzatura non potrà svolgere le attività.</p> <p>Anche la borraccia ed il contenitore della merenda sono strettamente personali e non devono essere spostati dalla postazione personale (banco o sedia).</p>

Il Dirigente scolastico  
Dott.ssa Maria Cristina Martin  
*Firma autografa sostituita a mezzo stampa,  
ai sensi dell'art. 3 c. 2, D. lgs 39/93*